

アカウント登録

(ユーザーネーム、パスワード)

(Webの画面は予告なしに変更される事があります。あくまでも参考としてご利用下さい！！)

PMPの申請には、アカウント登録が必要です。

PMP試験をWebから申込を行うには、下記の手順で行うのが望ましいです。

(1) アカウント登録

(2) PMI会員登録

(会員にならなくてもPMP試験申請は出来ますが、入会して申請を行った方がお得です。)

(3) PMP受験申請入力

(4) PMP受験申請入力

(注意) PMI画面での入力

・ローマ字 原則 半角大文字で入力すると良い

・入力必須項目は、*マークがついているので、必ず入力する。

(1) アカウント登録の入力情報を事前にご準備して下さい。(ローマ字 原則半角大文字入力)

氏名 (例: TARO CHIBA) * 氏名は証明証(パスポートや免許証)の記載に合わせて正しく入力して下さい。

連絡用メールアドレス * PMIからの連絡用アドレスです。絶対に間違わないで正しく入力して下さい。

連絡先が 自宅 or 勤務先か決めておく

連絡先住所(例: 100-5 NIHONBASHI CHUO-KU TOKYO japan)

〒番号 (例: 123-0013)

Tel番号 (例: 日本、03-4455-2233 内線1234 は

81 3 44552233 1234 * 日本=81 局番の頭0は略す)

会社名(英文) (例: ABCD co,ltd)

役職選択(英文)

業種選択(英文)

職種選択(英文)

ユーザーネーム 英数字 (特殊文字、スペース、ハイフンは使用不可)

パスワード

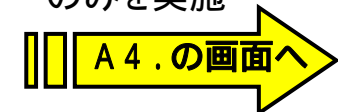
セキュリティワード (ペット名等、自分のパスワードを忘れた時に備えて)

A1. PMI本部のホームページ (<http://www.pmi.org/>) を開き
ユーザ登録のみを実施する場合は、「New User? Click Here to register」
をクリックする。

(*) 「PMP」から入っても最初は、ユーザ登録の入力となる。



「New User?
Click Here to
register」
をクリックする。
純粹にユーザ登録
のみを実施

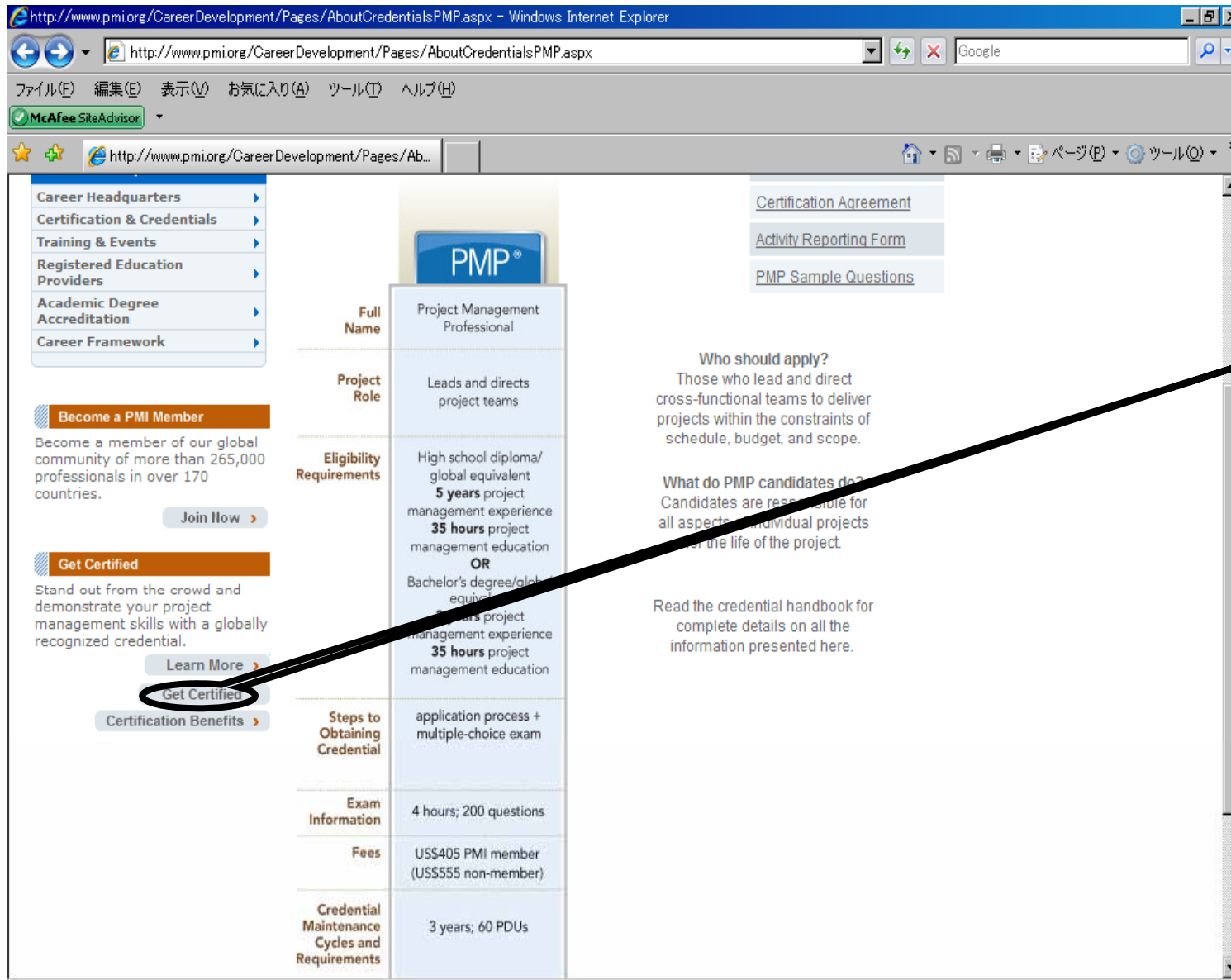


(*)
「PMP」
をクリックして
ユーザ登録する
場合。

次画面の続く



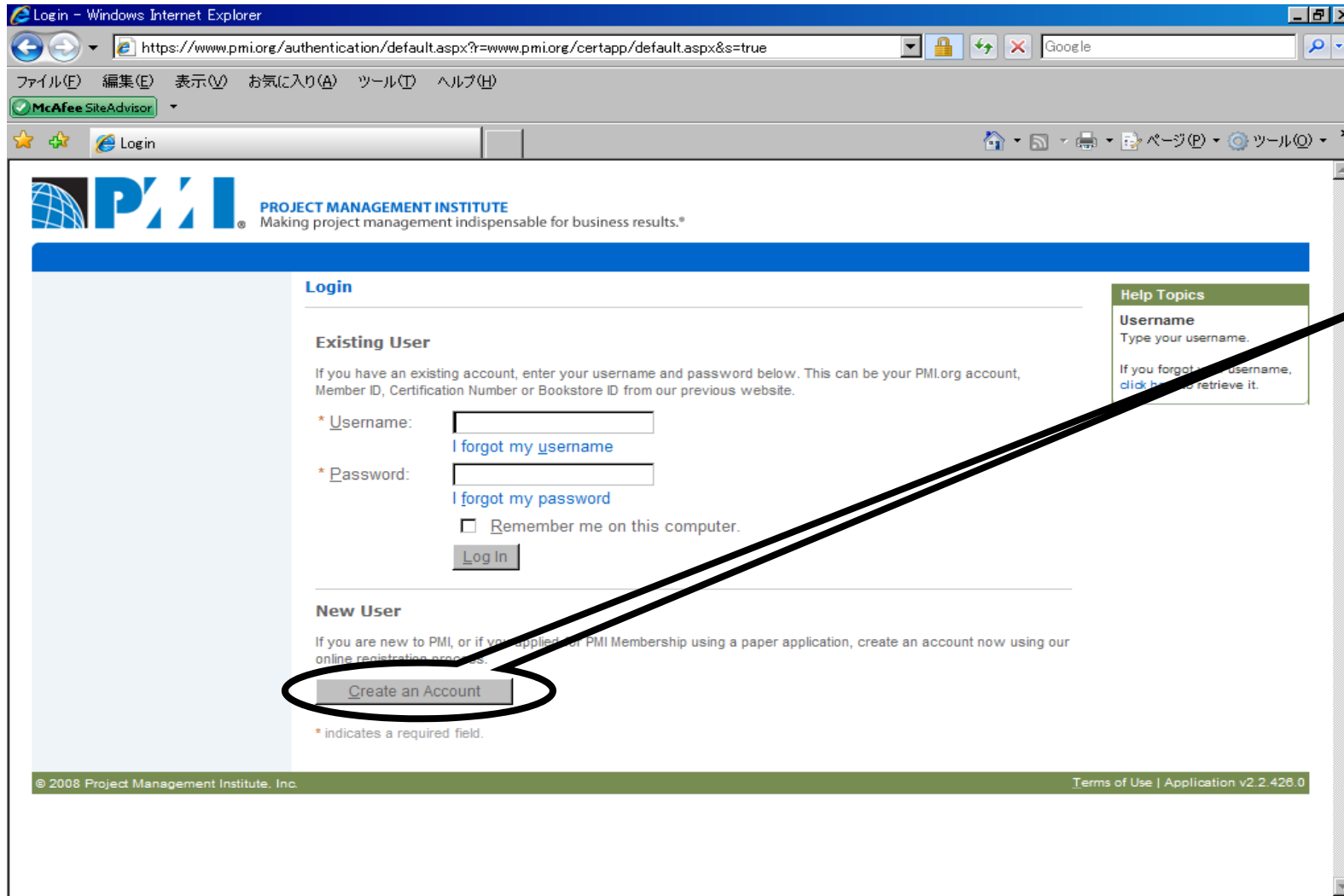
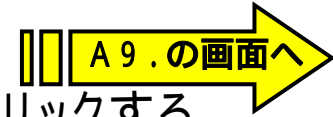
A2. PMP資格、受験資格説明の画面が表示されます。
左側の「**Get Certified**」をクリックする。



「Get Certified」
をクリックする。

A3. PMIのWebサイトに入るためには、あなたを識別する為の
ユーザネーム、パスワードを登録する必要があります。

すでに登録している場合は、その情報でログインしてください。
初めての場合は、登録処理に進む。「Create on Account」をクリックする。



「Create on Account」
クリックする。

A4. 連絡先となる 氏名、メールアドレス を登録する。

Register: Step 1 of 3 - Windows Internet Explorer

https://www.pmi.org/Authentication/Register/Personal.aspx?s=false&r=www.pmi.org

Project Management Institute
Making project management indispensable for business results.®

Register: Step 1 of 3

Help Topics

Existing User?
Already have an existing PMI account? [Log in.](#)

Personal Information

Title:

First Name:

Middle Name:

* Last Name:

Suffix:

Nickname:

E-mail Address

* E-mail:

* Confirm E-mail:

Did you apply for PMI Membership using a paper application?
If so, please enter your Member ID number below.

Member ID:

* indicates a required field.

Back Next

© 2008 Project Management Institute, Inc. Terms of Use | Application v2.2.428.0

ページが表示されました インターネット 100%

通常は入力する
必要ありません。

自分の1st、Last名前を入力
例: Mr Taro CHIBA

連絡先となるメールアドレスを入力

あなたが、既にPMIの会員になっている
場合は、PMIのメンバーIDを入力
して下さい。 数字6ケタ

一通り入力
したら
Next を
クリックする。

A5. 連絡先となる 国名、住所、〒番号、国際Tel番号 を登録する。

Register: Step 2 of 3 - Windows Internet Explorer

https://www.pmi.org/Authentication/Register/Addresses.aspx

PROJECT MANAGEMENT INSTITUTE
Making project management indispensable for business results.®

Register: Step 2 of 3

宛先を入力

国名: プルメニューより Japan を選択

連絡先として、自宅か、会社かを選択
プルメニューより 自宅: My Home
勤務先: My Work

連絡先住所:
番地、地域名、
区名、市町村名を半角大文字で

都道府県名: 都道府県を半角大文字で

〒番号:

連絡先TEL: 自宅か、会社かを選択
国コード: 81 (日本)
Area: 市街局番 03は 3と入力
Number: Tel番号
Extension: Tel内線番号

この画面の続き ↓

A6. 続いて 会社名、役職、業種、職種 を登録する。

Register: Step 2 of 3 - Windows Internet Explorer
https://www.pmi.org/Authentication/Register/Addresses.aspx

Professional Information

* Company Name: A - LIVE2009 co., Ltd

* Job Title/Position: PM Specialist

* Primary Organization Focus: Information Technology

* Functional Area:
Customer Service
IT or IS
PM Department or PMO
Operations
Finance
Marketing
Sales
Human Resources
Research/R&D
Training/Education

NOTE: To select multiple choices, you can hold the Control key while selecting or click and drag.

Communication Preferences

You may be interested in receiving optional mailings from PMI or its partners, being included in PMI directories, or receiving important announcements from PMI.

Please include me in: (Check box for each item you prefer)

Third-party Mailing Lists
 Electronic Notifications
 Print Notifications

* indicates a required field.

< Back Next >

会社名:を入力

役職:を選択する

業種:を選択する

職種: リストから選択する。

アカウント登録者はPMIから次の3つのサービスを受けられます。
希望する場合、チェックを入れて下さい。

- : サードパーティのメーリングリスト
- : PMIからのお知らせ、案内メール
- : PMIからのお知らせ、案内(印刷物)

一通り入力したら
Next を
クリックする。

A7. アカントの作成、登録するユーザネーム、パスワード、セキュリティワードを登録する。

確定する前に、情報を忘れない様、メモ等で記録しておいて下さい。

The screenshot shows the registration page for the Project Management Institute (PMI). The page title is "Register: Step 3 of 3". The main heading is "Create your Username and Password". The form includes the following fields:

- Username:** A text input field containing "tttTAROccc". A red error message below it says "This username is available." A yellow callout bubble points to this field with the text: "ユーザネーム:の入力(今後ログインID) (特殊文字、スペース、ハイフンは使用不可) 「Check」ボタンで既に使用されていないか確認して下さい。"
- Password:** A text input field. A yellow callout bubble points to it with the text: "パスワード:の入力 (大文字、小文字を正しく入力して下さい) Verifyで確認用にもう一度入力して下さい"
- Verify Password:** A text input field.
- Security Question:** A dropdown menu with "What was your first pet's name?" selected. A yellow callout bubble points to it with the text: "セキュリティワード:の入力 パスワードを忘れたときに備え 秘密の質問ワードを登録しておく。 例: ペットの名前は? KORO"
- Security Answer:** A text input field containing "KORO".

At the bottom of the form, there is a "Finish" button circled in black. A yellow callout bubble points to it with the text: "一通り入力したら Next を クリックする。 確認画面に移ります"

A 8 . 確認画面：作成したアカウントの内容を確認し確定する：
登録した ユーザネーム、パスワード、セキュリティワード が表示されます。

確定する前に、情報を忘れない様、メモ等で記録しておいて下さい。

「Finish」ボタンをクリックすると確定されPMIのWebに登録されます。

内容を訂正する時は、「<Back」ボタンをクリックし、前画面に戻って訂正して下さい。

Register: Step 3 of 3

PROJECT MANAGEMENT INSTITUTE
Making project management indispensable for business results.*

Register: Step 3 of 3

Create your Username and Password

Create your username and password and establish a security question in case you forget your password. Your new username and password is what you will use to login on return visits.

* Username:

* Password:

* Verify Password:

NOTE: Passwords are case-sensitive.

* Security Question:

* Security Answer:

NOTE: Security answers are case-sensitive.

* indicates a required field.

Help Topics

Username & Password
Usernames and passwords must be between five and 50 characters and may not contain commas, spaces or angle brackets (< >).

Click the Check button to verify availability of your username prior to typing a password.

Security Question
Select a question from the drop-down list and type the answer.

NOTE: You must remember the answer to your security question to change your password in the future.

© 2008 Project Management Institute, Inc. Terms of Use | Application v2.2.426.0

内容を確認し
OKなら
「Finish」を
クリックする。

Top Pageにログ
イン状態で戻りま
す。

A9. アカウント登録が終了しました。

PMIの資格試験の種類が表示されます。

PMP資格試験申請に進む場合は、Apply for PMP Certification をクリックする。

終了する場合は、「Log Out」してWebを終了してください。

次回からは、アカウント、パスワードでログインしてWebに入ってください。

Online Certification Application | Project Management Institute Certification Program - Windows Internet Explorer

https://www.pmi.org/certapp/default.aspx

McAfee SiteAdvisor

Project Management Institute
Making project management indispensable for business results.*

Log Out | Certification Homepage | PMI.org

Certification

Overview
My Information

Project Management Institute Certification Program

Apply for PgMP Credential
PMI's Program Management Professional credential is specifically developed to acknowledge the qualifications of the professional who leads the coordinated management of multiple projects toward a strategic goal and ensures the ultimate success of a program.
Please click here to review the eligibility requirements and candidate policies and procedures before applying.

Apply for PMP Credential
The PMP credential is the world's premier credential for project management practitioners who lead and direct projects.
Please click here to review the eligibility requirements and candidate policies and procedures before applying.

Apply for CAPM Credential
The CAPM credential is a global credential suitable for project team members and entry-level project managers, as well as qualified undergraduate and graduate students.
Please click here to review the eligibility requirements and candidate policies and procedures before applying.

Apply for PMI-RMP Credential
The PMI Risk Management Professional (PMI-RMP) recognizes a project risk

Support/FAQs
For further information:
PMI-SP Handbook
PMI-RMP Handbook
PgMP Handbook
PMP Handbook
CAPM Handbook
CCR Handbook
PBT Handbook

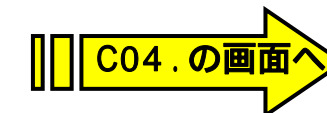
VeriSign Secured

終了する場合は、「Log Out」

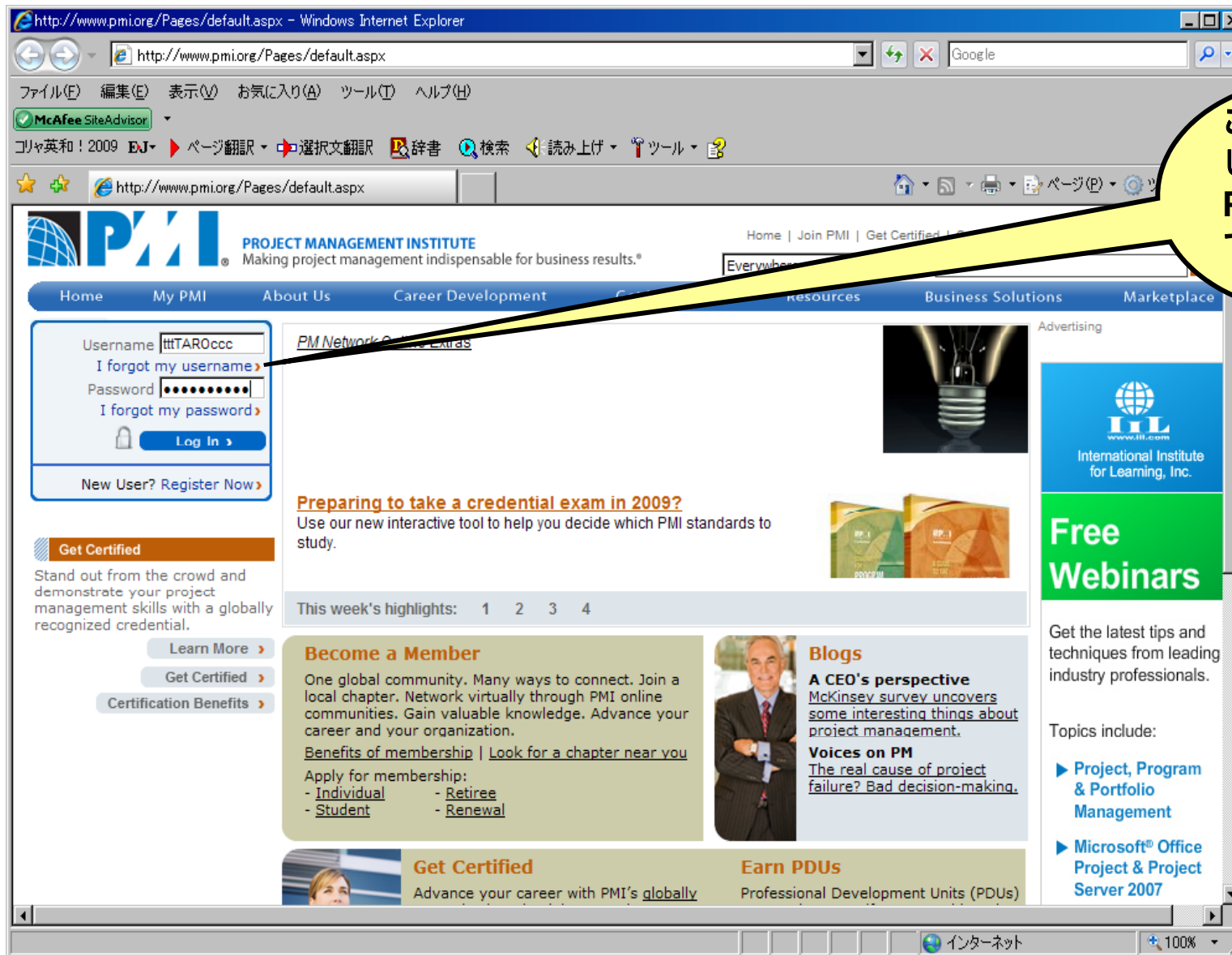
*ここまで入力した情報は保管されています。

ログイン方法については次画面参照

PMP受験申請に進む場合は、ここをクリックする。



A 10 . 次回からは、ユーザ、パスワードでログインしてWebに入る。



これ以降
UserName
Password
でログイン