

PMI アカウント オンライン登録 & PMI入会手順

2017年4月作成
一般社団法人 PMI 日本支部 事務局

PMI本部ホームページ

www.pmi.org



HOME ABOUT JOIN CONTACT

LOGIN / REGISTER

Search



myPMI

Certifications

Membership

Learning

Events

Business &
Government

PMBOK® Guide &
Standards

Store

アカウント登録は、
PMI本部のWebサイトで行います。

PMP®などを受験される方や
PMIへご入会される方は
事前のアカウント登録が必要です。

PMBOK® Guide – Sixth Edition

Guide section open for comment

LEARN MORE



Welcome to the newly enhanced PMI.org

View a synopsis of the improvements we've made to create a better experience for you.

EXPLORE THE ENHANCEMENTS »

2016年7月9日、PMI.orgの画面レイアウトが新しくなりました。
PMI.orgの画面レイアウトは予告なく変更されることがあります。

Register Now を選択して登録



Log In

Username

[Forgot Username](#)

Please enter your username.

Password

[Forgot Password](#)

Please enter a Password

LOG IN

[Don't have an account? Register now](#)

「Register Now」を選択して
アカウント登録します。

登録画面(上段)



Create an Account

正確に入力してください

Already have a PMI username and password?

LOG IN

Personal Information

First Name

First Name 名

Last Name

Last Name 姓

Primary Email

Eメールアドレス (PMI.org のmyPMI で 自分で更新可能です)

登録に必要な情報は、事前に準備しておきます。
First Name, Last Name とも正確に記入してください
(パスポートなど試験時に提示する証明書の記載にあわせる。)
間違えると自分では修正できないので
正確に入力してください。
* First Name (名)、Last Name (姓) を逆に記入しないこと

登録画面(中段)

Professional Information

Company Name

If you are not a part of a company, please put "None".

Job Title (optional)

Primary Organization Focus (optional)

Area of Focus (optional)

You may select multiple areas of focus.

所属企業 (必須)、
企業に所属されない場合は None と記入

職位、業種、役割の登録は任意

登録画面(下段)

Account Information

Username

5-50 characters. Use only letters, numbers, hyphens (-), underscores (_), at symbols (@), or periods (.)

Password

5-50 characters. Can include any letter, number, or special character excluding spaces or angle brackets (< >)

Confirm Password

Security Question

Answer

Email Preference

Receive updates from PMI about our products, services, and events.

CREATE ACCOUNT

This will create your login credentials.

PMI本部Webサイトにログインする際のユーザー名、パスワードです。

パスワードを忘れた時に、本人確認するための質問文を選択します

チェックを入れてPMIからのお知らせをメールで受け取りましょう。

「CREATE ACCOUNT」を選択してアカウントを登録します。

ログインしてプロフィールの確認 my PMI



myPMI Certifications Membership Learning Events Business & Government PMBOK® Guide & Standards Store

myPMI»

myPMI is the central hub that allows you to personalize your PMI.org experience.

ここを選択して Dashboard を表示します

まず myPMI タブを選択します

You can:

- Add events to your calendar
- Access knowledge and resources
- View your certifications
- Create a digital library
- Manage your profile
- Track your orders

Not a member? Join Now

Welcome to the newly enhanced PMI.org

View a synopsis of the improvements we've made to create a better experience for you.

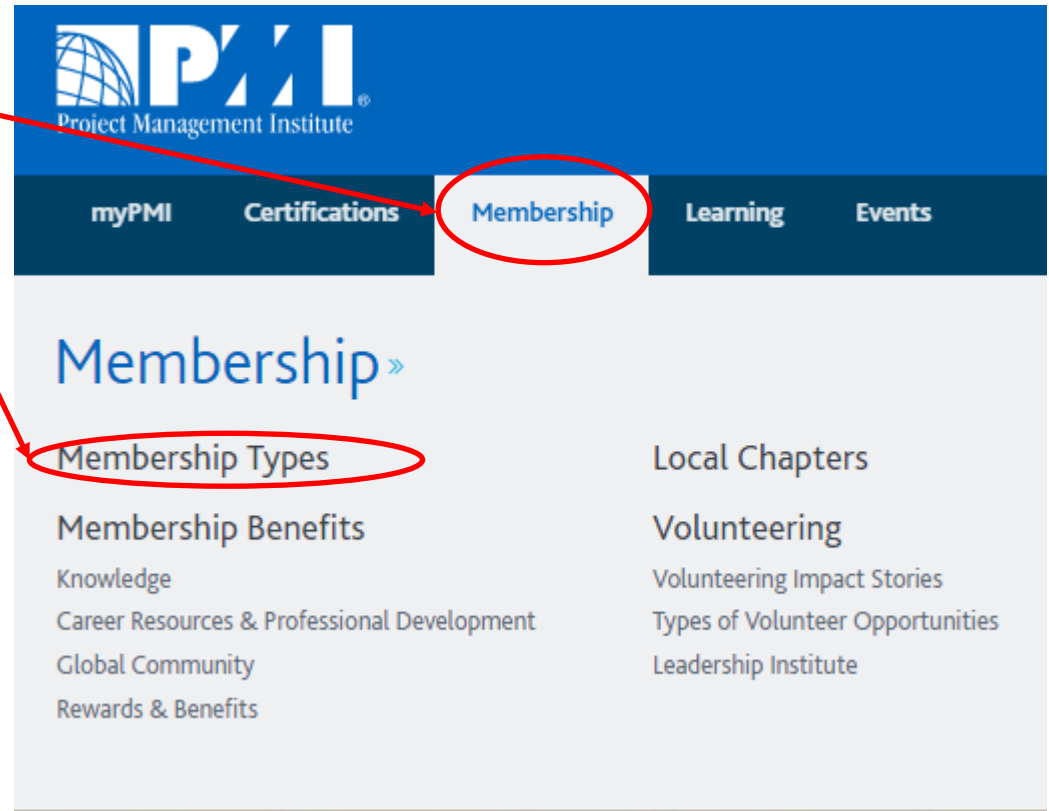
EXPLORE THE ENHANCEMENTS >

PMI入会手順

Membership タブ を選択し、
Membership Types を選択します。

・事前に入力されている情報によって表示される画面が異なる場合があります。

・画面のレイアウトや処理フローなどは予告なく変更される場合があります。



PMI入会手順



Membership

Membership Types

Membership Types

Membership Benefits

Local Chapters

Volunteering

Whether you're new to project management or a seasoned veteran, we have a membership plan that's right for you.

Check out the membership options we have for practitioners, students and retirees. [Group Rates](#) are also available.

Individual Member

Our individual membership is open to anyone.

PMI MEMBERSHIP FEES:

- US\$129 to join (plus US\$10 application fee)
- US\$129 to renew

JOIN PMI

RENEW MEMBERSHIP

個人会員 Individual Member の JOIN PMI を選択します。

PMI入会手順 支部選択



PMI Local Chapter

What are Chapters?

Chapter Membership is the best way to meet fellow Project Managers in your area. There are hundreds of chapters all around the world, all of which are striving to advance the project management profession. PMI Chapters give you the opportunity to network with local PM's, attend workshops, ask questions, and prepare for a certification, just to name a few. For your convenience, we have listed your local chapters below.


入力した住所情報で
支部の候補が表示されます

Your Local Chapter

**Japan Chapter** 
Tokyo, Chuo-ku, JPN
Approximate Distance: 15.73 miles
US \$50.00/year
 CHAPTER SELECTED

Chapter Benefits


- **Meet Your Peers**
Make valuable connections with professionals across a variety of industries at every career level that could lead to your next job.
- **Attend Local Events**
Connect in-person with like-minded peers at live events or educational seminars and even collaborate to create and share content, tools and resources.
- **Share Ideas, Find Solutions**
Share business challenges and receive suggestions and solutions in a collaborative environment.

Questions? [Contact Us](#) 

日本支部に入会する場合は
CHAPTER SELECTEDをチェックします。

Search for Additional PMI Chapters

Chapters Located Near:



Search By: City, Country, Postal Code (State & Zip Code are limited to the US & Canada)

Chapter Directory (optional)

Allow my chapter to share my contact information with other chapter members

CONTINUEで処理を続けます

CONTINUE

Skip, I do not want to join a chapter

PMI入会手順 請求情報入力

Billing Information

Same as Home Addressを選択するとアカウント登録した際の住所が自動入力されます

Billing Address

Same as Home Address

Full Name

Address

Address line 2 (optional)
Apartment, suite, P.O. Box, unit building, floor, etc.

City State/Province/Region

Zip/Postal Code Country

CONTINUE

Your information will be saved.

Payment Information

Terms and Conditions

COMPLETE PURCHASE **Total: US\$189.00**

Order Summary

| | |
|---|------------|
| Individual Membership (Annual) | US\$129.00 |
| Japan Chapter (Annual) <small>Remove chapter</small> | US\$50.00 |
| SUB-TOTAL: US\$179.00 | |
| ONE-TIME APPLICATION FEE: US\$10.00 | |
| TOTAL: US\$189.00 | |

Questions? [Contact Us](#)

Continueを選択して処理を続けます。

| | |
|---------|--------|
| PMI 年会費 | 129米ドル |
| 日本支部年会費 | 50米ドル |
| 入会手数料 | 10米ドル |
| (合計) | 189米ドル |

PMI入会手順 クレジットカード決済

Billing Information

Billing Address

Edit

.....

Payment Information

Name on Card

Card Number

Card type will automatically be detected

VISA MASTERCARD DISCOVER CARD AMERICAN EXPRESS

Month Year Security Code

Select Select

Donate to the PMI Educational Foundation

By making a gift to PMIEF, you can help bring transformational learning resources to nonprofits, NGOs, youth, teachers and classrooms around the globe. [Learn more about PMIEF](#)

US\$ Apply

Chapter Discount Code

Discount codes are extremely uncommon and are only used in rare circumstances. Please skip this section if you do not already have one. If you do have one, [click here to enter it.](#)

CONTINUE

Order Summary

| | |
|---|-------------------|
| Individual Membership (Annual) | US\$129.00 |
| Japan Chapter (Annual) <small>Remove chapter</small> | US\$50.00 |
| SUB-TOTAL: US\$179.00 | |
| ONE-TIME APPLICATION FEE: | US\$10.00 |
| TOTAL: | US\$189.00 |

Questions? [Contact Us](#)

クレジットカードに印刷されているセキュリティ・コード情報(カード裏面に表示されている数字)を正しく入力します。

会費支払いに使用するクレジットカードの情報を入力し、支払い手続きを完了します。

使用できるカードは Diners Club, Discover Card, Master Card, American Express, Visa のいずれか

CONTINUEを選択、 Terms and Conditions に 合意し、COMPLETE PURCHASE を選択して入会手続きを完了する。